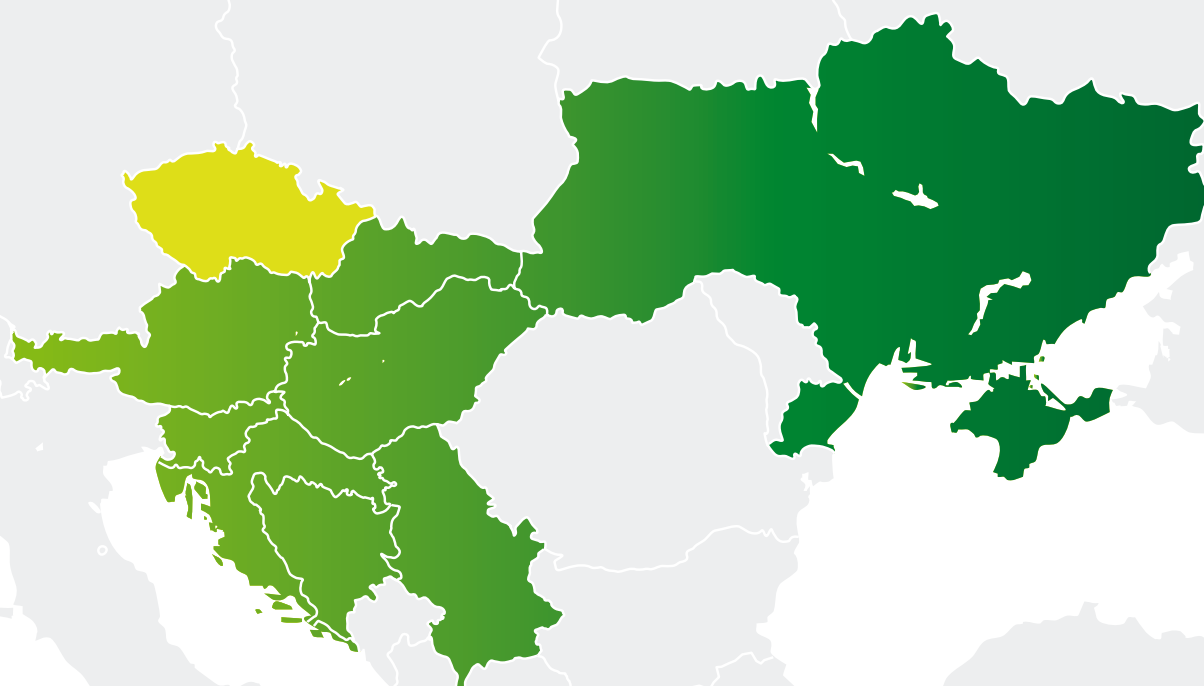




**SBERBANK**



Pololetní zpráva k 30. červnu

**2016**

**Sberbank CZ, a.s.**



# Obsah

<b>1. Základní údaje o bance</b>	2
<b>2. Informace o činnostech banky</b>	3
<b>3. Informace o vztazích se členy dozorčí rady a členy představenstva</b>	4
<b>4. Informace o hospodaření banky</b>	6
<b>5. Finanční výsledky za I. pololetí 2016</b>	8
<b>6. Kontaktní informace</b>	15
<b>7. Prohlášení Sberbank CZ, a.s.</b>	16

Tyto informace jsou v souladu se zákonem č. 256/2004 Sb., o podnikání na kapitálovém trhu a vyhláškou č. 234/2009 Sb., o ochraně proti zneužívání trhu a transparenci, kterými se stanoví požadavky na uveřejňování pololetní zprávy emitenta kótovaného cenného papíru.

# 1. Základní údaje o bance

Obchodní firma:	<b>Sberbank CZ, a.s.</b>
Sídlo:	U Trezorky 921/2, Jinonice, 158 00 Praha 5
IČ:	25083325
Datum založení:	11. 10. 1996
Datum zápisu do obchodního rejstříku:	31. 10. 1996
Doba trvání:	na dobu neurčitou
Právní řád, podle kterého byla banka založena a kterým se řídí při své činnosti, je právní řád České republiky.	
Právní předpis, podle kterého byla banka založena:	zákon č. 513/1991 Sb. a zákon č. 21/1992 Sb.
Právní forma:	akciová společnost
Rejstříkový soud:	Městský soud v Praze
Číslo zápisu u rejstříkového soudu:	oddíl B, vložka 4353
Datum zápisu poslední změny:	11. 5. 2016 (změny v dozorčí radě)
Výše základního kapitálu zapsaná v obch. rejstříku:	2 805 990 000,- Kč
Výše splaceného základního kapitálu:	2 805 990 000,- Kč

## Údaje o emitovaných akcích

561 198 ks zaknihovaných kmenových akcií na jméno ve jmenovité hodnotě 5 000,- Kč

## Údaje o nabytí vlastních akcií a zatímních listů a jiných cenných papírů

Sberbank CZ, a.s. nevlastní žádné vlastní akcie, zatímní listy ani jiné cenné papíry.

## Údaje o akcionářích s kvalifikovanou účastí na bance

Sberbank Europe AG, akciová společnost, se sídlem Schwarzenbergplatz 3, A-1010 Vídeň, Rakousko, je jediným akcionářem Sberbank CZ, a.s. s kvalifikovanou účastí podle § 17a, odst. 4 zákona č. 21/1992 Sb., o bankách. Výše podílu na hlasovacích právech činí 100 %.

## Údaje o struktuře konsolidačního celku

Sberbank CZ, a.s. nemá dle zákona povinnost sestavovat konsolidovanou účetní závěrku a nevytváří konsolidační celek. Ovládající společností ve vztahu k Sberbank CZ, a.s., je Sberbank of Russia, veřejná akciová společnost (Sberbank Rusko) – se sídlem Vavilova 19, 117997 Moskva, Ruská Federace, registrovaná v Jednotném státním registru právnických osob pod číslem 1027700132195. Výše uvedená společnost ovládá Sberbank CZ, a.s. nepřímo prostřednictvím jediného akcionáře, kterým je Sberbank Europe AG, akciová společnost, se sídlem Schwarzenbergplatz 3, A-1010 Vídeň, Rakousko.

## Informace o vztazích s bankou ovládanými osobami a osobami, v nichž je banka většinovým společníkem

Sberbank CZ, a.s. neovládá jinou osobu a nemá většinový podíl na jiné právnické nebo fyzické osobě.

# 2. Informace o činnostech banky

## Přehled činností vyplývajících z povolení působit jako banka (licence)

Dne 24. 5. 2004 udělila Česká národní banka podle § 1 odst. 3 zákona č. 6/1993 Sb. o České národní bance, ve znění pozdějších předpisů, a podle zákona č. 21/1992 Sb., bankovní licenci Sberbank CZ, a.s., kterou se nahrazuje oprávnění vykonávat bankovní činnosti podle rozhodnutí ČNB ze dne 20. 12. 1996 č. j. V 44/12-96. Licence byla vydána na základě správního řízení, zahájeného Českou národní bankou z jejího podnětu z důvodů tzv. přelicensování tuzemských bank v souvislosti s harmonizací práva ČR s právem EU a účinností novelizace zákona o bankách k 1. 5. 2004. Licence byla vydána pro činnosti uvedené v § 1, odst. 1 písm. a)–b) a § 1 odst. 3 písm. a)–o) zákona č. 21/1992 Sb. o bankách, ve znění pozdějších předpisů.

## Přehled činností, které banka skutečně vykonává:

- přijímání vkladů od veřejnosti,
- poskytování úvěrů,
- investování do cenných papírů na vlastní účet,
- platební styk a zúčtování,
- vydávání a správu platebních prostředků,
- poskytování záruk,
- otvírání akreditivů,
- obstarávání inkasa,
- poskytování investičních služeb,
- vydávání hypotečních zástavních listů,
- finanční makléřství,
- výkon funkce depozitáře,
- směnárenskou činnost (nákup devizových prostředků),
- poskytování bankovních informací,
- obchodování na vlastní účet nebo na účet klienta s devizovými hodnotami a se zlatem,
- pronájem bezpečnostních schránek,
- činnosti, které přímo souvisejí s činnostmi uvedenými v bankovní licenci Sberbank CZ, a.s.,
- derivátové obchody.

## Přehled činností, jejichž vykonávání nebo poskytování bylo omezeno nebo vyloučeno

Od začátku působení banky nedošlo k žádnému omezení nebo vyloučení činností vykonávaných nebo poskytovaných Sberbank CZ, a.s.

# 3. Informace o vztazích se členy dozorčí rady a členy představenstva

## Dozorčí rada

### Předseda

**Axel Helmut HUMMEL**

Den vzniku členství: 16. 12. 2014

Praxe/Zkušenosti: bankovní praxe – 23 let, praxe ve vedoucí pozici – 16 let

Členství v orgánech jiných společností: Sberbank Europe AG, Rakousko, předseda představenstva; Sberbank Slovensko, a.s., Slovensko, předseda dozorčí rady; Sberbank Slovensko, a.s., Slovensko, předseda výboru pro audit

### Místopředseda

**Igor Nikolajevic STREHL**

Den vzniku členství: 30. 4. 2014

Praxe/Zkušenosti: bankovní praxe – 24 let, praxe ve vedoucí pozici – 19 let

Členství v orgánech jiných společností: Sberbank Europe AG, Rakousko, člen představenstva;

### Členové dozorčí rady

**Reinhard KAUFMANN**

Den vzniku členství: 14. 6. 2013

Praxe/Zkušenosti: bankovní praxe – 14 let, praxe ve vedoucí pozici – 12 let

Členství v orgánech jiných společností: Sberbank BH d.d., Sarajevo, Bosna a Hercegovina, člen auditního výboru, Sberbank a.d. Banja Luka, Bosna a Hercegovina, člen auditního výboru, Sberbank Slovensko, a.s., Slovensko, člen výboru pro audit

**Dusko KANTAR**

Den vzniku členství: 18. 11. 2015

Praxe/Zkušenosti: bankovní praxe – 12 let, praxe ve vedoucí pozici – 7 let

Členství v orgánech jiných společností: Sberbank BH d.d., Sarajevo, Bosna a Hercegovina, místopředseda dozorčí rady

**Sergey MALYSHEV**

Den vzniku členství: 1. 1. 2016

Praxe/Zkušenosti: bankovní praxe – 11 let, praxe ve vedoucí pozici – 11 let

Není členem orgánů jiných společností.

**Elena VIKLOVA**

Den vzniku členství: 1. 1. 2016

Praxe/Zkušenosti: bankovní praxe – 10 let, praxe ve vedoucí pozici – 8 let

Členství v orgánech jiných společností: Sberbank Europe AG, Rakousko, člen dozorčí rady, Sberbank Slovensko, a.s., Slovensko, člen dozorčí rady, Sberbank Magyarországi Zrt., Maďarsko, člen dozorčí rady, Sberbank banka d.d., Slovinsko, člen dozorčí rady, Sberbank BH d.d., Sarajevo, Bosna a Hercegovina, člen dozorčí rady, Sberbank Srbija a.d., Beograd, Srbsko, člen dozorčí rady.

# Představenstvo

## Předseda představenstva

### **Vladimír ŠOLC**

Den vzniku členství: 1. 8. 2013

Praxe/Zkušenosti: bankovní praxe – 18 let, praxe ve vedoucí pozici – 15 let

Funkce u Emitenta: Generální ředitel a vedoucí rezortu 005

Není členem orgánů jiných společností.

## Členové představenstva

### **Jiří ANTOŠ**

Den vzniku členství: 11. 7. 2013

Praxe/Zkušenosti: bankovní praxe – 18 let, praxe ve vedoucí pozici – 18 let

Funkce u Emitenta: vedoucí rezortu 001

Není členem orgánů jiných společností.

### **Jindřich HORNÍČEK**

Den vzniku členství: 1. 2. 2016

Praxe/Zkušenosti: bankovní praxe – 15 let, praxe ve vedoucí pozici – 9 let

Funkce u Emitenta: vedoucí rezortu 002

Není členem orgánů jiných společností.

### **Miroslav LUKÁČ**

Den vzniku členství: 1. 11. 2014

Praxe/Zkušenosti: bankovní praxe – 21 let, praxe ve vedoucí pozici – 16 let

Funkce u Emitenta: vedoucí rezortu 003

Není členem orgánů jiných společností.

### **Karel SOUKENÍK**

Den vzniku členství: 1. 10. 2013

Praxe/Zkušenosti: bankovní praxe – 12 let, praxe ve vedoucí pozici – 12 let

Funkce u Emitenta: vedoucí rezortu 004

Není členem orgánů jiných společností.

# 4. Informace o hospodaření banky

## 4.1. Makroekonomické prostředí

Zatímco ekonomika EU skončila rok 2015 celkovým růstem 1,8 %, český HDP si polepšil růstem 4,3 %. Jedná se o nejlepší výsledek za posledních osm let. K růstu přispěla především nízká cena ropy a zrychlené čerpání z evropských fondů ke konci programovaného období 2007 až 2013. Celkové investice se zvedly o 7,5 %.

Na růstu ekonomiky se podílely zejména služby a zpracovatelský průmysl. Pozitivně se promítl také růst úvěrů domácnostem a podnikům. Poprvé od roku 2007 vzrostla spotřeba domácností související s vysokou spotřebitelskou důvěrou.

Stále slabá koruna a snižující se úrokové sazby přispívaly k volnějším reálným měnovým podmínkám. Rekordně nízké úrokové sazby přispěly k poklesu úrokových výnosů i úrokových nákladů.

Očekávání Sberbank CZ vycházejí z celkového očekávaného makroekonomického vývoje v České republice. Podle aktuálních prognóz česká ekonomika mírně zpomalí. V květnu zveřejněné prognóza ČNB předpokládá růst ekonomiky o 2,4 %. Ekonomický růst bude ovlivněn spotřebitelskou poptávkou, která se stále dynamicky pohybuje kolem 3 %. Pozitivní vliv bude mít nízká nezaměstnanost, růst mezd a slabá inflace. Podle očekávání oslabuje investiční poptávka, kde došlo na začátku roku o poklesu o 1,6 %. Velmi dobrý vývoj vykazuje zahraničí obchod.

V roce 2017 se meziroční růst mírně zrychlí na 3,4 %. Klíčovou složkou růstu bude stále domácí poptávka, spotřeba domácností by měla pokračovat v dynamickém růstu. Očekávaný růst investic činí 3 %. Lze očekávat snížení exportu vlivem slabší poptávky v eurozóně. Na výsledek bude mít také vliv voleb s tím spojené možné zvyšování veřejných výdajů a otázka dalšího vývoje vládních investic.

Ve druhé polovině roku měl by být uvolněn kurzový závazek, pokud se inflace přiblíží svému inflačními cíli.



## 4.2. Hospodaření banky

Pololetní hospodářské výsledky Sberbank CZ, a.s. jsou pozitivní, navzdory odvodu do Fondu řešení krizí a Fondu pojištění vkladů, zaúčtovanému dle účetních pravidel v plně celoroční výši do prvního kvartálu 2016.

Ukazatel (v tis. Kč)	30. 6. 2016	30. 6. 2015	%
Bilanční suma	74 087 457	72 347 138	2,40 %
Vklady klientů	56 302 136	52 820 141	6,59 %
Úvěry poskytnuté klientům	52 850 978	52 890 181	-0,07 %
Úrokové výnosy	958 496	1 279 938	-25,11 %
Úrokové náklady	-243 525	-546 047	-55,40 %
Výnosy z poplatků a provizí	251 716	296 385	-15,07 %
Náklady na poplatky a provize	-66 639	-85 610	-22,16 %
Náklady rizika (opravné položky, rezervy)	-154 783	-212 154	-27,07 %
Provozní náklady (vč. odpisů a odvodů Fondu řešení krizí a Fondu pojištění vkladů)	-140 361	-84 295	66,51 %
Zisk před zdaněním	77 588	81 132	-4,36 %
Zisk po zdanění	67 958	60 776	11,82 %

Bilanční suma Sberbank CZ, a.s. k 30. 6. 2016 meziročně vzrostla o 2,4 % a dosáhla 74 miliard Kč. Objem úvěrů poskytnutých klientům zaznamenal nepatrný pokles (-0,07%) oproti stejnému předchozího roku. Klientské vklady vzrostly o 6,59 % na 56 miliard Kč. Meziročně vzrostl hospodářský výsledek po zdanění o 11,82 % a činí 67,96 mil. Kč.

Kapitálová přiměřenost Sberbank CZ, a.s. dosáhla hodnoty 16,03 %.

V krytí emitovaných hypotečních zástavních listů hypotečními úvěry došlo meziročně k poklesu objemu úvěrů sloužících ke krytí o 18 % z objemu 12,388 miliardy v po-

loletí 2015 na 10,103 miliardy v pololetí 2016. Závazky z dluhopisů ve výši 4,285 miliardy Kč jsou kryty hypotečními úvěry k 30. 6. 2016 z více jak 235 %. Zástavní hodnota nemovitostí zajišťující tyto úvěry je ve výši 21,629 miliardy Kč, což více jak pětinasobně pokrývá závazky banky z emitovaných dluhopisů.

ČNB v roce 2015 provedla v bance kontrolu zaměřenou na systém vnitřně stanoveného kapitálu, řízení úvěrového rizika a rizik spojených s úvěrovými činnostmi a systém řízení rizika likvidity, na základě které bance v březnu 2016 uložila seznam nápravných opatření. Většinu nedostatků banka odstranila již k 30. 6. 2016; zbývající nápravná opatření budou realizována do konce roku 2016.

# 5. Finanční výsledky za I. pololetí 2016

## ROZVAHA

– nekonsolidovaná rozvaha k 31. 12. 2015 a 30. 6. 2016 v tis. Kč. Údaje byly připraveny podle mezinárodních účetních standardů (IAS/IFRS). Údaje za období končící 31. 12. 2015 jsou auditované, údaje k 30. 6. 2016 nejsou auditované.

<b>Rozvaha banky</b>	<b>31. 12. 2015</b>	<b>30. 6. 2016</b>
<b>Aktiva celkem</b>	<b>76 609 816</b>	<b>74 087 457</b>
<b>Pokladní hotovost a pohledávky vůči centrálním bankám</b>	<b>19 989 107</b>	<b>13 606 895</b>
<b>Finanční aktiva k obchodování</b>	<b>66 673</b>	<b>211 743</b>
Deriváty k obchodování s kladnou reálnou hodnotou	34 672	211 743
Dluhové cenné papíry k obchodování	32 001	0
<b>Finanční aktiva v reálné hodnotě vykázané do zisku nebo ztráty</b>	<b>0</b>	<b>0</b>
<b>Realizovatelná finanční aktiva</b>	<b>1 211 487</b>	<b>1 155 939</b>
Dluhové cenné papíry realizovatelné	1 211 487	1 155 939
<b>Úvěry a jiné pohledávky</b>	<b>54 429 962</b>	<b>57 998 676</b>
Dluhové cenné papíry neobchodovatelné	1 352 577	1 564 016
Pohledávky	53 077 385	56 434 660
<b>Hmotný majetek</b>	<b>291 510</b>	<b>286 099</b>
Pozemky, budovy a zařízení	291 510	286 099
<b>Nehmotný majetek</b>	<b>151 914</b>	<b>221 323</b>
Ostatní nehmotný majetek	151 914	221 323
<b>Daňové pohledávky</b>	<b>141 779</b>	<b>104 844</b>
Pohledávky ze splatné daně	87 857	44 057
Pohledávky z odložené daně	53 922	60 787
<b>Ostatní aktiva</b>	<b>327 384</b>	<b>501 939</b>

<b>Rozvaha banky</b>	<b>31. 12. 2015</b>	<b>30. 6. 2016</b>
<b>Pasiva – Závazky a vlastní kapitál celkem</b>	<b>76 609 816</b>	<b>74 087 457</b>
<b>Závazky celkem</b>	<b>68 530 387</b>	<b>65 947 043</b>
<b>Finanční deriváty k obchodování</b>	<b>10 434</b>	<b>131 640</b>
Deriváty k obchodování se zápornou reálnou hodnotou	10 434	131 640
<b>Finanční závazky v naběhlé hodnotě</b>	<b>68 049 865</b>	<b>64 512 216</b>
Vklady, úvěry a ostatní finanční závazky v naběhlé hodnotě	62 280 338	59 752 814
Vklady a ost. fin. závazky v naběhlé hodnotě vůči úvěr. institucím	6 512 587	3 450 679
Vklady a ost. fin. záv. v naběhlé hod. vůči jin. osobám než úvěr. inst.	55 767 731	56 302 019
Ostatní finanční závazky v naběhlé hodnotě sektorově nečleněné	20	116
Emitované dluhové cenné papíry v naběhlé hodnotě	5 769 527	4 759 402
<b>Rezervy</b>	<b>58 963</b>	<b>86 206</b>
<b>Ostatní závazky</b>	<b>411 125</b>	<b>1 216 981</b>
<b>Vlastní kapitál celkem</b>	<b>8 079 429</b>	<b>8 140 414</b>
Základní kapitál	2 805 990	2 805 990
Emisní ážio	4 015 635	4 015 635
Fondy z přecenění a ostatní oceňovací rozdíly	20 616	13 643
Rezervní fondy	150 996	152 134
Nerozdělený zisk (neuhrazená ztráta) z předchozích období	1 063 418	1 085 053
Zisk (ztráta) za běžné účetní období	22 774	67 959

## VÝKAZ ZISKU A ZTRÁTY

– nekonsolidovaný výkaz zisku a ztráty k 30. 6. 2016 a 30. 6. 2015 v tis. Kč. Údaje byly připraveny podle mezinárodních účetních standardů (IAS/IFRS). Údaje za období končící 30. 6. 2016 a k 30. 6. 2015 nejsou auditované.

Výkaz zisku a ztráty	30. 6. 2015	30. 6. 2016
<b>Zisk z finanční a provozní činnosti</b>	<b>941 732</b>	<b>885 397</b>
Úrokové výnosy	1 279 938	958 496
Úrokové náklady	-546 046	-243 525
Výnosy z poplatků a provizí	296 381	251 717
Náklady na poplatky a provize	-85 610	-66 639
Realizované zisky/ztráty z finančních aktiv a závazků nevykázaných v RH do Z/Z	-1 052	-66
Zisk (ztráta) z finančních aktiv a závazků k obchodování	36 838	39 659
Zisk (ztráta) ze zajišťovacího účetnictví	3 908	0
Kurzové rozdíly	-16 969	6 257
Ostatní provozní výnosy	11 783	19 671
Ostatní provozní náklady	-37 439	-80 173
<b>Správní náklady</b>	<b>-619 890</b>	<b>-601 996</b>
Náklady na zaměstnance	-383 196	-374 339
Ostatní správní náklady	-236 694	-227 657
<b>Odpisy</b>	<b>-51 856</b>	<b>-60 189</b>
<b>Tvorba rezerv</b>	<b>27 084</b>	<b>-24 025</b>
<b>Ztráty ze znehodnocení</b>	<b>-216 003</b>	<b>-130 758</b>
Ztráty ze znehodnocení finančních aktiv nevykázaných v RH do zisku/ztráty	-216 003	-130 758
Zisk nebo ztráta z neoběžných aktiv a vyřazovaných skupin	65	9 160
<b>Zisk nebo ztráta z pokračujících činností před zdaněním</b>	<b>81 132</b>	<b>77 589</b>
Náklady na daň z příjmů	-20 356	-9 630
<b>Zisk nebo ztráta po zdanění</b>	<b>60 776</b>	<b>67 959</b>
Zisk nebo ztráta z pokračující činnosti po zdanění	60 776	67 959
<b>Ostatní úplný výsledek</b>		
Položky, které se následně nepřesouvají do hospodářského výsledku	-3 159	-6 974
Fond z přecenění zaměstnaneckých požitků	-7 548	0
Položky, které se mohou přesunout do hospodářského výsledku	0	0
Fond z přecenění realizovatelných cenných papírů	0	0
<b>Ostatní úplný výsledek</b>	<b>-10 707</b>	<b>-6 974</b>

## VYSVĚTLUJÍCÍ POZNÁMKY (dle IAS 34)

Bilanční suma je stabilní, překročila 74 mld. Kč a zaznamenala meziroční růst o 2,4 %. Sberbank CZ, a.s. generovala v pololetí čistý zisk téměř 68 mil. Kč. Meziročně poklesly jak úrokové výnosy, tak úrokové náklady. Stejně se vyvíjely i výnosy a náklady na poplatky a provize.

V pololetní zprávě byly použity stejné účetní politiky a metody jako v poslední roční účetní závěrce. Pololetní údaje nejsou ověřeny auditorem.

V prvním pololetí roku 2016 byla splacena emise hypotečních zástavních listů ISIN CZ0002002199.

V souladu s § 60 zákona o podnikání na kapitálovém trhu dne 14. března 2016 Sberbank CZ, a.s. požádala burzu cenných papírů Praha o ukončení obchodování emise dluhopisu HZL SB CZ 1,10/17, ISIN CZ 0002003684 na Regulovaném trhu burzy z důvodu jejich nevyprodání s účinností od 30. 3. 2016. Poslední obchodní den byl 29. 3. 2016

Představenstvo Sberbank CZ, a.s. rozhodlo na jednání dne 14. března 2016 o zrušení předmětné emise v evidenci Centrálního depozitáře cenných papírů, a.s. a to ke dni 31. 3. 2016.

Rozhodnutím jediného akcionáře při výkonu působnosti řádné valné hromady dne 9. 5. 2016 nebyly za rok 2015 vyplaceny žádné dividendy.

K 30. 6. 2015 měla Sberbank CZ, a.s. pohledávky za spřízněnými stranami. Mezi nejvýznamnější patří pohledávky za Sberbank Europe AG v celkové výši 1 243,9 mil. Kč, pohledávky za Sberbank Rusko v celkové výši 1 338,8 mil. Kč a pohledávky za Sberbank Slovensko ve výši 1364,3 mil. Kč.

Sberbank CZ, a.s. dne 22. prosince 2010 uzavřela smlouvu o půjčce s KfW na financování projektů energetické sanace panelových staveb bytových družstev nebo sdružení nájemců v České republice na částku 40 mil. EUR do dne 21. prosince 2018. Dne 15. března 2016 v souladu se smlouvou o půjčce Sberbank CZ, a.s. předčasně dobrovolně splatila KfW částku 30 mil EUR.

Po stabilitě v roce 2015 v organizačním uspořádání banky dochází na základě vyhodnocení dosavadní zkušeností a s cílem vnesení čerstvých impulsů do činnosti banky v první polovině roku 2016 ke změnám v rezortech Retailu a Řízení rizika. Za nejvýznamnější je možné považovat v oblasti retailové Distribuce k přeuspořádání podpůrných funkcí a to vytvoření nebo sloučení některých týmů, případně k přesunu do jiných částí Retailu a dále v oblasti Řízení rizika sloučení dříve samostatných útvarů řízení tržního rizika a řízení operačního rizika v jeden tým a sloučení týmů Pre Workout a Late Workout v oblasti Work out and Restructuring.

Finanční výkazy nebyly významně ovlivněny sezónními ani cyklickými faktory. V souladu s mezinárodními účetními standardy jsou ve finančních výkazech (v nákladech) v plné (celoroční) výši zachyceny příspěvky banky do Fondu řešení krize a do Fondu pojištění vkladů. Ve zprávě k 30. 6. 2015 byl příspěvek do Fondu pojištění vkladů zachycen pouze v alikvotní výši odpovídající prvnímu pololetí roku 2015. Tato změna je vyvolána změnou metodiky výpočtu a plateb příspěvků. Mezi datem, ke kterému je připravována pololetní zpráva banky a mezi datem jejího vydání nedošlo k žádným následným událostem, které by měly významný vliv na informace uvedené v těchto vysvětlujících poznámkách.

## INFORMACE O PROVOZNÍCH SEGMENTECH

Banka v prvním pololetí roku 2016 vykazuje samostatné informace o následujících čtyřech povinně vykazovaných segmentech. Tyto provozní segmenty představují strategické obchodní útvary Banky, které nabízejí odlišné produkty a služby a jsou řízeny odděleně, protože vyžadují odlišné technologie, metody distribuce produktů a poskytování služeb a marketingové strategie. Představenstvo ověřuje interní manažerské výkazy každého z těchto strategických obchodních útvarů na měsíční bázi.

- **Retail:** fyzické osoby, podnikatelé a microspolečnosti s obratem nižším než 30 mil. Kč;
- **Corporate & GM:** společnosti s obratem vyšším než 50 mil. Kč a nebankovní instituce ve finančním sektoru;
- **SME:** malé společnosti a fyzické osoby podnikatelé s obratem do 50 mil.Kč;
- **ALM & Other:** řízení aktiv a pasiv, mezibankovní obchody.

Výsledek ostatních činností Banky v rámci skupiny Ostatní (náklady centrály, nezařazené náklady a eliminační a do-rovnávací položky) je vykázán jako součást odsouhlasení rozdílů mezi částkami tak, jak jsou vykázány pro jednotlivě povinně vykazované segmenty a údaji v účetní závěrce. Metodika vykazování výsledků, aktiv a pasiv v jednotlivých segmentech je v souladu s metodikou vykazování výsledků, aktiv a pasiv celé banky.

Informace o výsledcích každého povinně vykazovaného segmentu jsou uvedeny níže. Výkonnost je měřena na základě zisku před zdaněním každého segmentu uvedeného v interních manažerských výkazech ověřovaných představenstvem.

Informace o provozních segmentech za první pololetí 2016:

(mil. Kč)	Retail	Corporate & GM	SME	ALM & Other	Celkem segmenty
Čisté úrokové výnosy	319	111	262	22	715
Neúrokové výnosy	89	52	93	26	260
Celkové výnosy segmentu	408	163	356	48	975
Náklady segmentu	-232	-38	-64	-329	-662
Jiné významné nepeněžní položky					0
Tvorba opravné položky k úvěrům	-106	-32	-320	0	-457
Rozpuštění opravné položky k úvěrům	70	8	248	0	326
Zisk před zdaněním segmentu	140	102	220	-281	182
Aktiva	22 107	9 686	21 511	20 783	74 087
Závazky	36 897	6 685	14 143	8 222	65 947
Odpisy	-26	-2	-3	-86	-117

# REÁLNÁ HODNOTA FINANČNÍCH AKTIV A ZÁVAZKŮ

Informace o oceňování reálnou hodnotou jsou prezentovány podle toho, jaké vstupy byly použity pro stanovení reálné hodnoty, a tyto se člení do tří úrovní:

- **Úroveň 1** – ceny stejných aktiv nebo závazků kotované na aktivních trzích (neupravené).
- **Úroveň 2** – vstupní údaje, které nespádají do první úrovně, jsou ale objektivně zjistitelné, a to buď přímo (tj. ceny), nebo nepřímo (tj. jsou od cen odvozeny). Tato úroveň obsahuje nástroje oceněné: tržní cenou podobného nástroje kotovaného na aktivních trzích, tržní cenou stejného anebo podobného nástroje kotovaného na trzích vykazujících nižší míru aktivity, anebo jinou oceňovací technikou používající vstupy, které jsou přímo nebo nepřímo pozorovatelné z tržních dat.
- **Úroveň 3** – vstupní údaje, které vycházejí z objektivně nezjistitelných tržních dat a tato data mají významný vliv na ocenění nástroje. Tato úroveň obsahuje nástroje oceněné na základě cen podobných nástrojů, u kterých jsou pro ocenění nástroje Banky nutná učinit objektivně nezjistitelné předpoklady a úpravy, aby mohlo ke srovnání nástrojů dojít.

Banka má nastavený kontrolní mechanismus pro kontrolu oceňovacích technik ocenění aktiv a závazků reálnou hodnotou. Jedná se zejména o verifikaci na trhu zjistitelných ocenění, přehodnocení oceňovacích modelů, proces revize a schvalování změn a nových oceňovacích modelů, čtvrtletní zpětné testování a kalibrace modelů proti zjistitelným transakcím na trhu, analýza a prošetření neobvyklých denních výkyvů, revize významných nezjistitelných vstupů a úprav oceněné pro nástroje zařazené do úrovně 3.

Tabulka hierarchie reálných hodnot aktiv a závazků vykazovaných v reálné hodnotě v rozvaze.

K 30. červnu 2015 (mil. Kč)	Úroveň 1	Úroveň 2	Úroveň 3	Celkem
<b>Finanční aktiva</b>				
Derivátové finanční nástroje	0	68	0	68
Finanční aktiva oceňovaná reálnou hodnotou proti účtům nákladů nebo výnosů	32	0	0	32
Investiční cenné papíry:				
– realizovatelné	2 025	0	0	2 025
<b>Finanční závazky</b>				
Derivátové finanční nástroje	0	74	0	74

K 30. červnu 2016 (mil. Kč)	Úroveň 1	Úroveň 2	Úroveň 3	Celkem
<b>Finanční aktiva</b>				
Derivátové finanční nástroje	0	212	0	212
Finanční aktiva oceňovaná reálnou hodnotou proti účtům nákladů nebo výnosů	0	0	0	0
Investiční cenné papíry:				
– realizovatelné	1 156	0	0	1 156
Finanční závazky				
Derivátové finanční nástroje	0	132	0	132

**V prvním pololetí roku 2016 nedošlo k převodu finančních aktiv a závazků vykazovaných v reálné hodnotě mezi úrovněmi 1 a 2.**



# 6. Kontaktní informace

## Kontaktní informace:

Statutární sídlo Sberbank CZ, a.s., U Trezorky 921/2, Jinonice, 158 00 Praha 5

IČ: 250 833 25

Telefon 800 133 444

Kód banky 6800

SWIFT VBOECZ2X

Reuters VBCZ

E-mail [mail@sberbankcz.cz](mailto:mail@sberbankcz.cz)

Internet <http://www.sberbankcz.cz>

Sberbank CZ, a.s. je zapsaná od roku 1996 v obchodním rejstříku vedeném Městským soudem v Praze, v oddílu B, vložce 4353.


Stanovy a výroční zprávy banky jsou k dispozici k nahlédnutí v sídle společnosti. V elektronické podobě jsou také na internetových stránkách [www.sberbankcz.cz](http://www.sberbankcz.cz).

# 7. Prohlášení Sberbank CZ, a.s.


Sberbank CZ, a.s. prohlašuje, že podle jejího nejlepšího vědomí podává pololetní zpráva věrný a poctivý obraz o finanční situaci, podnikatelské činnosti a výsledcích hospodaření banky za uplynulé pololetí a o vyhlídkách budoucího vývoje finanční situace, podnikatelské činnosti a výsledků hospodaření banky.

V Praze dne

Sberbank CZ, a.s.



**Karel Soukeník**  
člen představenstva



**Vladimír Šolc**  
předseda představenstva a generální ředitel





## Sberbank CZ, a.s.

U Trezorky 921/2  
158 00 Praha 5 - Jinonice, Czech Republic  
Tel.: +420 221 969 911, Fax: +420 221 969 951  
mail@sberbankcz.cz, [www.sberbank.cz](http://www.sberbank.cz)

## Sberbank Europe AG

Schwarzenbergplatz 3  
1010 Vienna, Austria  
Tel.: +43 1 22732-0  
office@sberbank.at, [www.sberbank.at](http://www.sberbank.at)